



## A szavazás menete

- 1.** (a) Vigye magával személyi igazolványát. Helyette útlevelét vagy jogosítványát is elfogadják.





+

- (b) Mindenképp vigye magával lakcímkártyáját is.




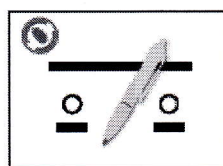
- 2.** Írja alá a névjegyzéket.

A bizottság lepecsételi a szavazólapot.  
Vegye át a szavazólapot és a borítékot.



- 3.** Szavazatát tollal adja le.


A szavazólapon csak egy szavazatot helyezzen el. Akkor érvényes a szavazat, ha két egymást metsző vonallal (x vagy +) szavaz.



- 4.** A szavazólappal és a borítékkal lépjen be egy üres szavazófülkébe, hogy titkosan szavazhasson.

A szavazófülkében töltsse ki a szavazólapot.

A szavazólapot tegye a borítékba, majd dobja be a szavazóurnába.



Részletesebb tájékoztatásért forduljon a polgármesteri hivatalban működő helyi választási irodához, vagy látogassa meg a [www.valasztas.hu](http://www.valasztas.hu) weboldalt.